

Elsevier社電子ジャーナル (ScienceDirect) の利用について —論文利用編—

2021年04月
学術情報拠点

ScienceDirectの論文利用の入口

次のような検索入口から、ScienceDirectの掲載論文を利用します。

1. [Scopus](#)、[Google Scholar](#)、[PubMed](#)等の文献検索サイトから論文検索 → [ScienceDirect](#)の文献検索画面（学内）へ
- 2 – 1. [ScienceDirect](#)で文献検索（学内）
- 2 – 2. [ScienceDirect](#)で文献検索（学外）
3. [電子ジャーナル・電子ブックリスト \(SFX\)](#) からScienceDirectの雑誌検索

※学外から利用する場合には、図書館がトランザクションの利用権限を付与したID (E-mail)でサインインするか、「学認」を利用することで、学内環境と同じ利用が可能となります。

2

1. 文献検索サイトの検索結果からの利用（学内）

1. 文献検索結果画面

ScopusやGoogle Scholarなどの文献検索サイトから、Science Directの文献検索結果画面にたどり着くことがあります。その場合には、これから紹介する手順により、ご利用ください。

(1) 大分大学の購読誌又はオープンアクセス論文の場合



Download PDF をクリックすると二つの選択メニューが表示されます。上の [Download this article](#) を選ぶと当該論文だけダウンロードされます。下の [Download full issue](#) を選ぶと当該論文が掲載されている号の全論文がダウンロードされます。いずれの場合も新たな経費負担は発生しません。

3

1. 文献検索サイトの検索結果からの利用（学内）

1. 文献検索結果画面

(2) 非購読誌の場合



※Abstractをよく読み、フルテキストをダウンロードするか判断してください。非購読誌は次の手順により、トランザクション方式で利用することができます。

4

1. 文献検索サイトの検索結果からの利用（学内）

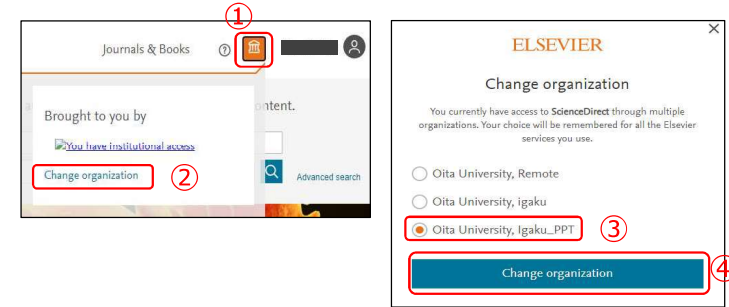
2. 非購読誌のフルテキストでのダウンロード方法
トランザクション権限のあるID (E-mail) とパスワードを入力してサインインします。



5

1. 文献検索サイトの検索結果からの利用（学内）

3. Sign in後、下記の手順で「Oita University, ○○○_PPT」を選択してください。
①画面上部に表示されている をクリックし、②「Change organization」をクリックします。
「Oita University, ○○○_PPT」以外が選択されていれば、③「Oita University, ○○○_PPT」を選択し、④「Change organization」をクリックしてください。



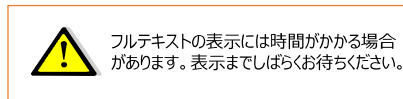
6

1. 文献検索サイトの検索結果からの利用（学内）

4. Download PDFをクリックしてください。



5. 「Cancel」か「Continue」を聞いてくるので、「Continue」をクリックしてください。
※「Continue」ボタンは2回以上クリックしないでください。



7

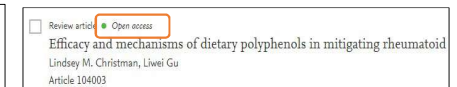
2 - 1. ScienceDirectで文献検索（学内）

サイエンスダイレクトのトップ画面 <https://www.sciencedirect.com/>

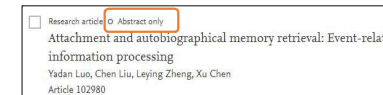
1. ScienceDirectでキーワードや著者名等を入力し検索すると、検索結果として論文タイトルが一覧表示されます。

※購読誌と非購読誌のフルテキスト利用の見分け方

以下の場合は大分大学の購読誌又はオープンアクセス論文です。フルテキストを無料で読むことができます。



以下は非購読誌です。フルテキストは、トランザクション方式を利用することで読むことができます。



2. 上記 1 の画面で、論文名をクリックした後は、前述の「文献検索サイトの検索結果からの利用（学内）」と同様の手順でご利用になれます。

8

2 - 2. ScienceDirectで文献検索 (学外)

トランザクション権限のあるID (E-mail) とパスワードを入力してサインインします。



以降、学内からと同様の手順でご利用になれます。

このほかに「学認」を利用することにより、学内環境と同じ利用ができます。「学認」を利用する場合でも、Sign inの後、「Oita University, ○○○_PPT」を選択しないと、トランザクション方式の利用はできません。

ScienceDirectの「学認」での認証方法や、本学で「学認」で利用できる電子ジャーナル等については、[こちら](#)でご確認ください。

9

3. 電子ジャーナル・電子ブックリスト (SFX) から雑誌検索

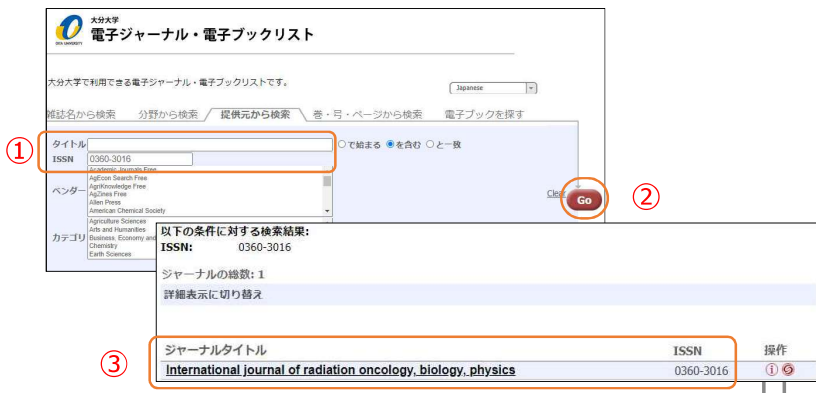
「電子ジャーナル・電子ブックリスト (SFX)」は、大分大学で利用できる電子ジャーナルの雑誌名や電子ブックの書名を調べることができるツールです。



10

3. 電子ジャーナル・電子ブックリスト (SFX) から雑誌検索

①検索したい雑誌の「タイトル」や「ISSN」等を入力し、② **Go** をクリックすると、③本学で利用できる雑誌があれば表示されます。続いてジャーナルタイトルをクリックします。



11

3. 電子ジャーナル・電子ブックリスト (SFX) から雑誌検索



この雑誌の場合、論文を利用できる入口が三つあります。

- ①「Elsevier ScienceDirect Journals」では、1995年から2017年までの購入していたため、この期間分を利用できるアーカイブ権があります。
 - ②「Elsevier ScienceDirect トランザクション利用 (有料)」及び③「Free E-Journals (無料)」では、1976年以降の分を利用できます。
- ※トランザクション利用は有料のため、この雑誌の場合、1976年～1994年、2018年以降は、「Free E-Journals」で無料で利用するようにしてください。

12

注意事項

- ✓ 論文の本文を保存せず、画面に表示するだけでも課金されますので、ご注意ください。
- ✓ 公平な利用のため大量の利用は控えてください。
- ✓ 電子ブックもダウンロードできますが、1冊ではなく1章ごとの課金となりますので、ご注意ください。
- ✓ 24時間以内は何度でもダウンロード可能ですが、それを過ぎると新たに課金されます。後からも利用する論文は、印刷するだけでなくデータファイルを保存してください。
- ✓ ダウンロードされた論文の利用は本人限定です。複製や頒布はできません。

Elsevier社の論文の共有の考え方の詳細は、下記でご確認ください。
<https://www.elsevier.com/ja-jp/authors/journal-authors/submit-your-paper/sharing-and-promoting-your-article>

13

トランザクション（回数券）の消費抑制方法

有料の論文と同一の論文が別のWebサイトから無料で利用できる場合があります。以下のような方法で確認し、**無料**で利用できる場合には、トランザクション（回数券）の消費を抑えるために、そちらを優先的に利用するようにしてください。

- ✓ 本学の[電子ジャーナル・電子ブックリスト（SFX）](#)から、「Free E-Journals」、「PubMed Central」等のベンダーから無料提供されているジャーナルを使う。
- ✓ [Google Scholar](#)や著者個人又は所属機関のWebサイト（学術機関リポジトリを含む）等で著者原稿が掲載されていないかを調べる。

14

ドキュメント類

- ScienceDirect
<https://www.sciencedirect.com/>
- Elsevier社電子ジャーナル（ScienceDirect）の利用についてー トランザクション利用の事前手続き編
ー https://www.lib.oita-u.ac.jp/lib_t/SD_transaction_use202104-1.pdf
- Elsevier社電子ジャーナル（ScienceDirect）の利用についてー 論文利用編 ー 【このスライド】
https://www.lib.oita-u.ac.jp/lib_t/SD_transaction_use202104-2.pdf
- ユーザ登録方法
http://bunsyo2.ad.oita-u.ac.jp/filesv/tosho/soumu/SD_registration.pdf
- トランザクション利用申請書
http://bunsyo2.ad.oita-u.ac.jp/filesv/tosho/soumu/application_form.pdf
http://bunsyo2.ad.oita-u.ac.jp/filesv/tosho/soumu/application_form.docx
- トランザクション利用申請Webフォーム
<https://secure.cc.oita-u.ac.jp/itc/applib/>

15

お問い合わせ

[巨野原キャンパス]
図書館情報サービス担当
電話：097-554-7485
E-mail：libserv@oita-u.ac.jp

[挾間キャンパス]
医学情報サービス担当
電話：097-586-5581
E-mail：ijyoserv@oita-u.ac.jp

16